

## Pokyny k instalaci systému Duofuse PRIVACY SLATS

### Společná ustanovení

Doporučujeme důkladně se seznámit s pokyny k instalaci. Nedodržení těchto pokynů může vést ke ztrátě záruky. Před zahájením instalace zkontrolujte webové stránky dodavatele, kde najdete aktuální pokyny k instalaci.

Lamely Duofuse PRIVACY SLATS jsou vyrobené z dřevo-plastu (WPC). Jedná se o částečně přírodní produkt s kartáčovaným povrchem. Proto se barvy a kartáčování povrchu lamel mohou mírně lišit v jednotlivých výrobních dodávkách (šaržích) a tyto rozdíly nemůžou být důvodem k reklamaci. Doporučujeme nemíchat lamely z různých výrobních šarží.

Pokud byly lamely vystaveny dešti nebo jiné obecně vodě, mohou se na nich z počátku dočasně tvořit mapy a kruhy po kapkách vody. Jedná se o dočasný efekt, kdy se ze dřeva obsaženého v lamelách vyplavují přírodní látky. Tyto mapy a stopy po kapkách po dalších deštích postupně zmizí. V období sucha může tento proces trvat o něco déle. Opláchnutím plotu zahradní hadicí mapy a kruhy zmizí rychleji.

Instalace lamel do plotových panelů způsobí větší zatížení plotu větrem. Před instalací lamel se ujistěte, že váš plot toto větší zatížení větrem vydrží.

**Lamely ani ostatní prvky systému nikdy neskladujte na přímém slunci a na dešti!**

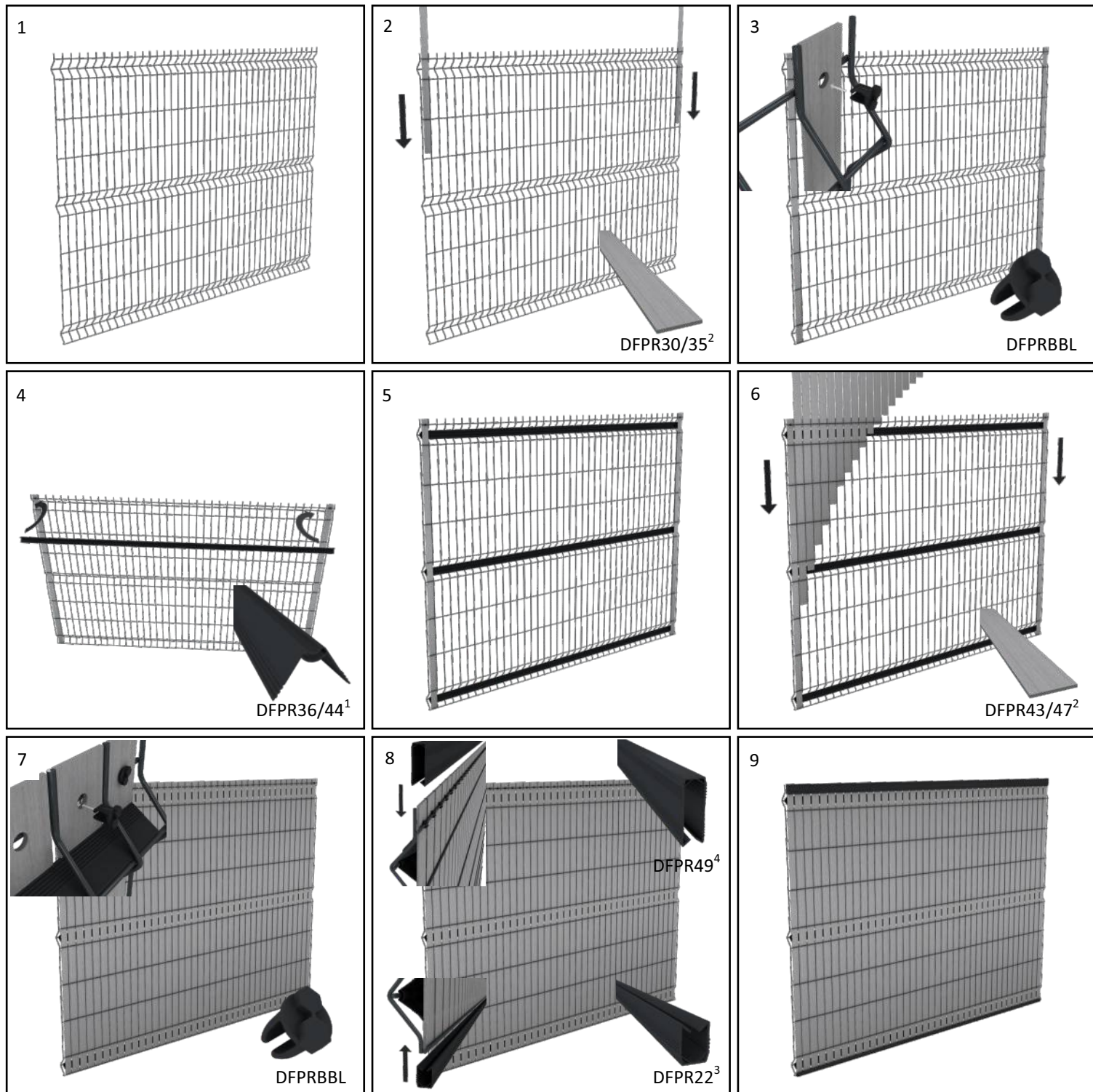
<p>5 - 25 °C</p>	<p>24h</p>		<p><b>PROSTAVBU s.r.o.</b>  Vídeňská 93-95, BRNO  Tel: 543242111  <a href="mailto:obchod@prostavbu.cz">obchod@prostavbu.cz</a>  <a href="http://www.prostavbu.cz">www.prostavbu.cz</a></p>
			<p>Lamely jsou označené samolepkou.  <b>Při montáži musí být všechny lamely orientované samolepkou na stejnou stranu.</b></p>

### Prvky systému PRIVACY SLATS:

				<p><b>Délky lamel:</b>  1,03 m 1,23 m  1,53 m 1,63 m  1,73 m 1,83 m  1,93 m 2,03 m</p>	
<p><b>DFPR30 lamela</b>  šířka 30 mm  tloušťka 3 mm</p>	<p><b>DFPR35 lamela</b>  šířka 35 mm  tloušťka 3 mm</p>	<p><b>DFPR43 lamela</b>  šířka 43 mm  tloušťka 3 mm</p>	<p><b>DFPR47 lamela</b>  šířka 47 mm  tloušťka 3 mm</p>	<p><b>Délka profilů:</b>  2,47 m</p>	<p><b>DFPRBBL montážní klip</b>  12 x 12 x 14 mm</p>
<p><b>DFPR36 distanční „V“ profil malý</b>  3,6 x 2,0 x 247 cm</p>	<p><b>DFPR44 distanční „V“ profil velký</b>  4,4 x 2,0 x 247 cm</p>	<p><b>DFPR49 vrchní „U“ profil úzký</b>  4,9 x 1,8 x 247 cm</p>	<p><b>DFPR49L vrchní „U“ profil široký</b>  4,9 x 2,3 x 247 cm</p>	<p><b>DFPR22 spodní „U“ profil úzký</b>  2,2 x 1,8 x 247 cm</p>	<p><b>DFPR22L spodní „U“ profil široký</b>  2,2 x 2,3 x 247 cm</p>

## Pokyny k instalaci systému Duofuse PRIVACY SLATS

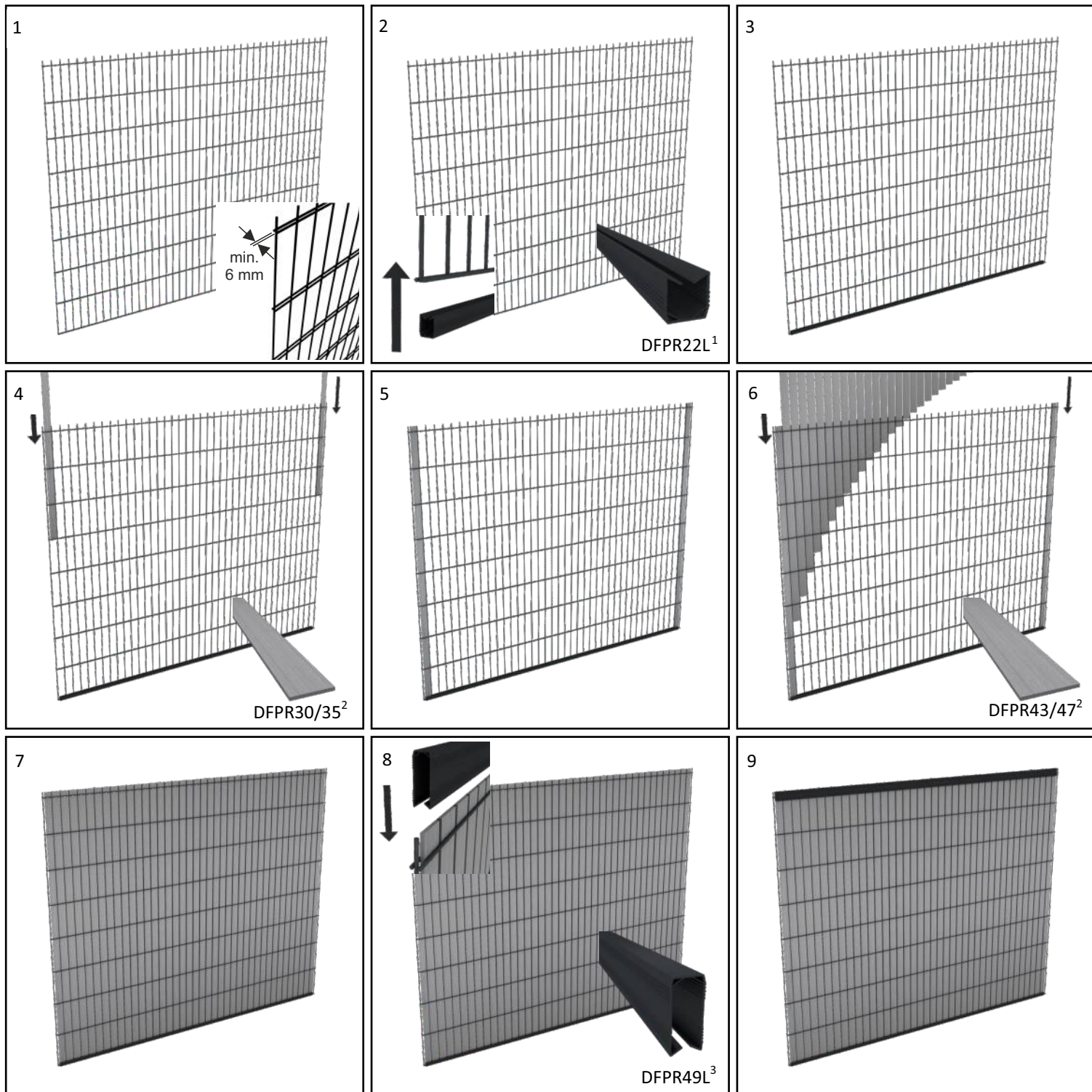
### Drátěný 3D panel s prolisem – vložené lamely



- (1) Velikost distančního "V" profilu v závislosti na velikosti prolisu dle výrobce a typu drátěného panelu
- (2) Šířka lamely v závislosti na šířce ok panelu (např. 50 mm = DFPR43, 55 mm = DFPR47).
- (3) Volitelně lze použít spodní a horní lemovací "U" profil (úzký nebo široký dle výrobce a typu drátěného panelu)

## Pokyny k instalaci systému Duofuse PRIVACY SLATS

### Drátěný 2D panel zdvojený – vložené lamely

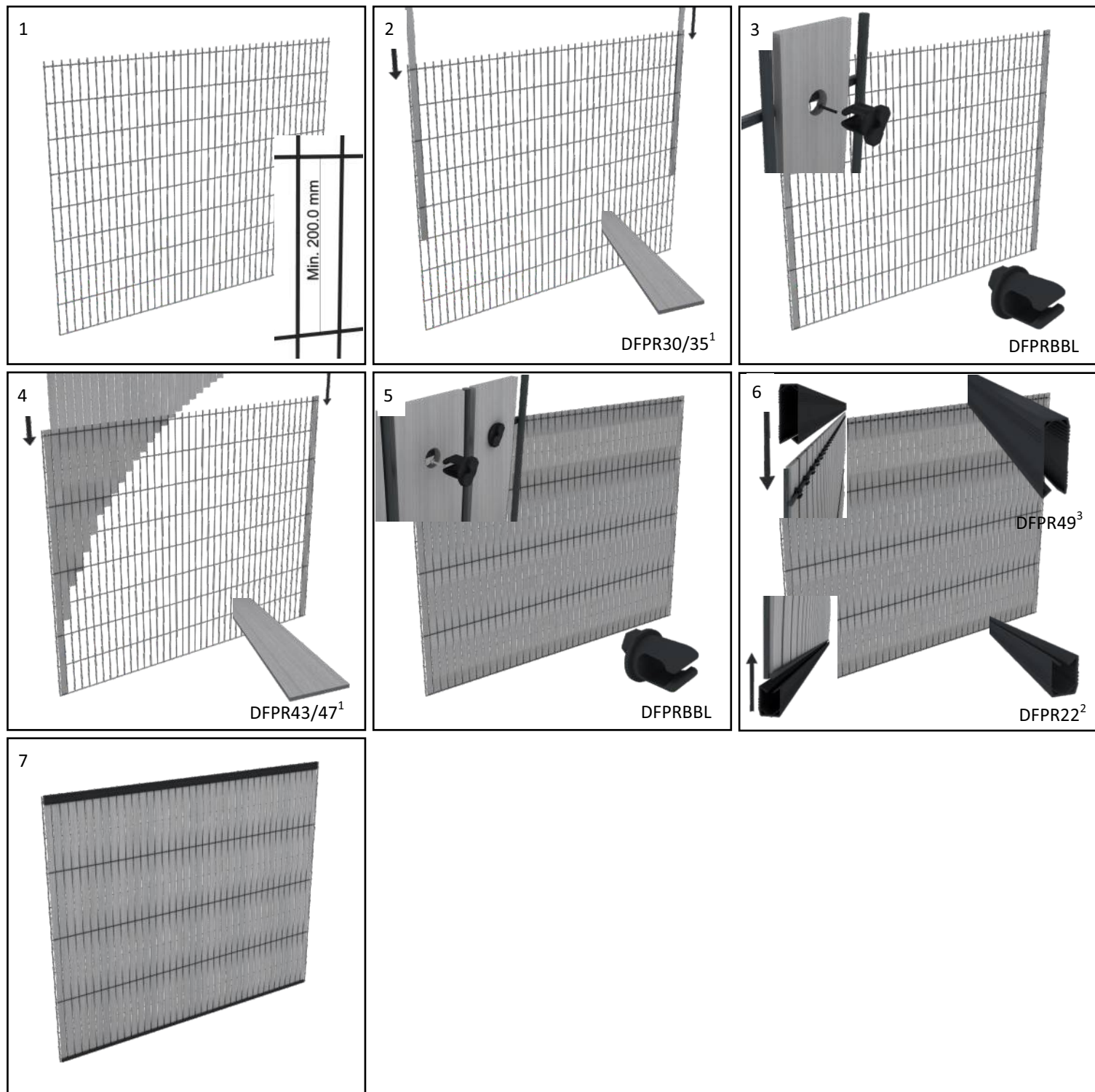


- (1) Spodní lemovací "U" profil (úzký nebo široký dle výrobce a typu drátěného panelu)
- (2) Šířka lamely v závislosti na šířce ok panelu (např. 50 mm = DFPR43, 55 mm = DFPR47).
- (4) Volitelně lze použít horní lemovací "U" profil (úzký nebo široký dle výrobce a typu drátěného panelu)



## Pokyny k instalaci systému Duofuse PRIVACY SLATS

### Drátěný 2D panel jednoduchý – vpletené lamely



(1) Šířka lamely v závislosti na šířce ok panelu (např. 50 mm = DFPR43, 55 mm = DFPR47).

(4) Volitelně lze použít horní lemovací "U" profil (úzký nebo široký dle výrobce a typu drátěného panelu)